



Presentatie

Monitoring en Evaluatie

7-11-2023

o Marloes van Gorp, Janne van der Heijden en Mark Melman

| Inhoud

- ① Projectplan
- ② Methode vragenlijst
- ③ Resultaten vragenlijst

1. Overzicht monitoring en evaluatie door Mulier Instituut

Tijd	2023	2024		2025 (optie)	
	Q3/Q4	Q1/Q2	Q3/Q4	Q1/Q2	Q3/Q4
Uitvoer					
Producten					

1. Overzicht Monitoring en evaluatie door Mulier Instituut

Tijd	2023	2024		2025 (optie)	
	Q3/Q4	Q1/Q2	Q3/Q4	Q1/Q2	Q3/Q4
Uitvoer	Vragenlijsten		Vragenlijsten		Vragenlijsten
Producten	Tussenrapportage		Eindrapportage		Extra rapportage

- Vragenlijsten bij kwartiermakers en coördinatoren
 - Uitvoering doortrappen
 - Ondersteuning
- Eerste afname afgerond

1. Overzicht Monitoring en evaluatie door Mulier Instituut

Tijd	2023	2024		2025 (optie)	
	Q3/Q4	Q1/Q2	Q3/Q4	Q1/Q2	Q3/Q4
Uitvoer	Vragenlijsten	Focusgroepen	Vragenlijsten		Vragenlijsten
Producten	Tussenrapportage		Eindrapportage		Extra rapportage

Focusgroepen

- In 6-8 gemeenten (diverse selectie)
- Coördinatoren en lokale partners (en eventueel kwartiermaker)
- Succesfactoren en belemmeringen implementatie

1. Overzicht Monitoring en evaluatie door Mulier Instituut

Tijd	2023	2024		2025 (optie)	
	Q3/Q4	Q1/Q2	Q3/Q4	Q1/Q2	Q3/Q4
Uitvoer	Vragenlijsten		Vragenlijsten		Vragenlijsten
		Focusgroepen Doortrappen activiteiten			
Producten	Tussenrapportage		Eindrapportage		Extra rapportage

Participatief onderzoek

- 1-2 activiteiten in de geselecteerde gemeenten (diverse activiteiten)
- Interviews lokale partners (ca 10)
 - Ervaringen en behoeften
- Interviews 20-25 deelnemers
 - Werkzame elementen

1. Overzicht Monitoring en evaluatie door Mulier Instituut

Tijd	2023	2024		2025 (optie)	
	Q3/Q4	Q1/Q2	Q3/Q4	Q1/Q2	Q3/Q4
Uitvoer	Vragenlijsten		Vragenlijsten		Vragenlijsten
		Focusgroepen			
		Doortrappen activiteiten	Toolbox ontwikkelen		Toolbox evalueren
Producten	Tussenrapportage		Eindrapportage		Extra rapportage
			Toolbox		Update toolbox

- Ontwikkelen tools:
 - voor evalueren activiteiten
 - voor coördinatoren en kwartiermakers (naar behoefte)

1. Overzicht Monitoring en evaluatie door Mulier Instituut

Tijd	2023	2024		2025 (optie)	
	Q3/Q4	Q1/Q2	Q3/Q4	Q1/Q2	Q3/Q4
Uitvoer	Vragenlijsten		Vragenlijsten		Vragenlijsten
		Focusgroepen			
		Doortrappen activiteiten	Toolbox ontwikkelen		Toolbox evalueren
			Analyse ongevallen		Analyse ongevallen*
Producten	Tussenrapportage		Eindrapportage		Extra rapportage
			Toolbox		Update toolbox

- Samenwerking VeiligheidNL
- Analyse aard van eenzijdige fietsongevallen ouderen

| 7. Projectteam



Marloes van Gorp

m.vangorp@mulierinstituut.nl



Lisanne Balk



Irma Huiberts



Mark Melman



Janne van der Heijden

| Methode monitor 2023

Data-verzameling

- Coördinatoren: 04 oktober 2023 tot 26 oktober 2023
 - Respons: 71 van ca. 125 (57%)
- Kwartiermakers: 04 oktober 2023 tot 20 oktober 2023
 - Respons: 11 van 13 (85%)

Analyse

- Complete en deels ingevulde vragenlijsten zijn meegenomen in de analyse.
 - Waar mogelijk resultaten vergeleken met monitoring in 2020 en 2021
 - Coördinatoren uitgesplitst naar aanstelling en startjaar



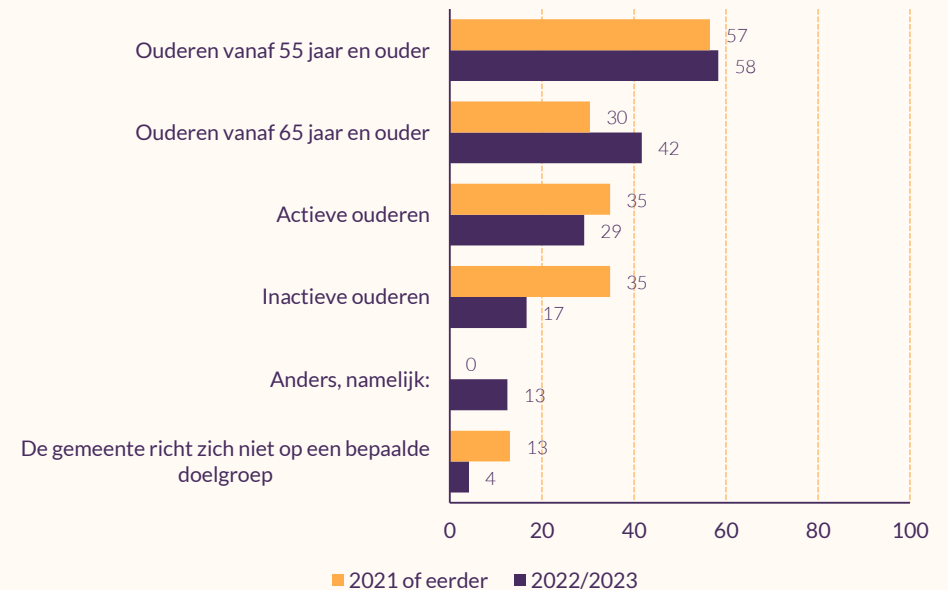
Resultaten

Bereik, Adoptie, Implementatie & Borging

2. Eerste resultaten monitor: Bereik coördinatoren

- Doelgroep:
 - 55 / 65+
 - Actieve en inactieve ouderen
- 60% bereikt de doelgroep (redelijk goed)
- Veel ouderen herkennen zichzelf niet als doelgroep

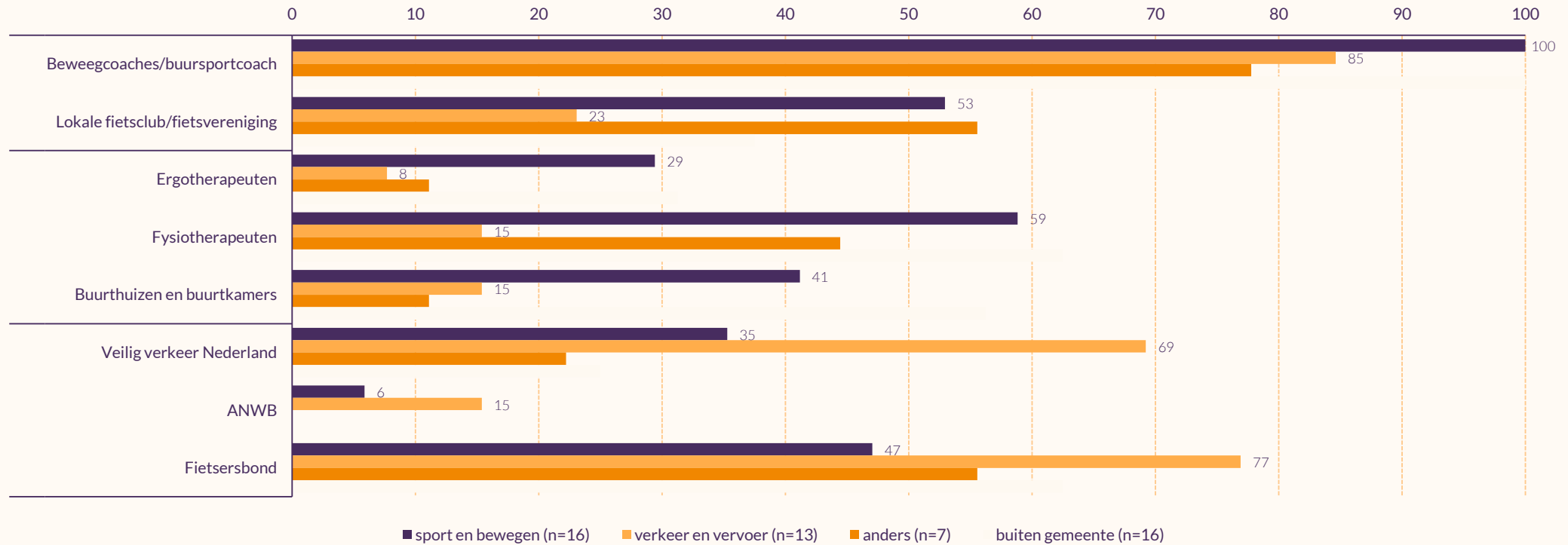
Doelen die gemeenten nastreven met het programma Doortrappen



Bron: Vragenlijst onder gemeentelijke coördinatoren Doortrappen, 2023, Mulier Instituut.

2. Eerste resultaten monitor: Adoptie coördinatoren

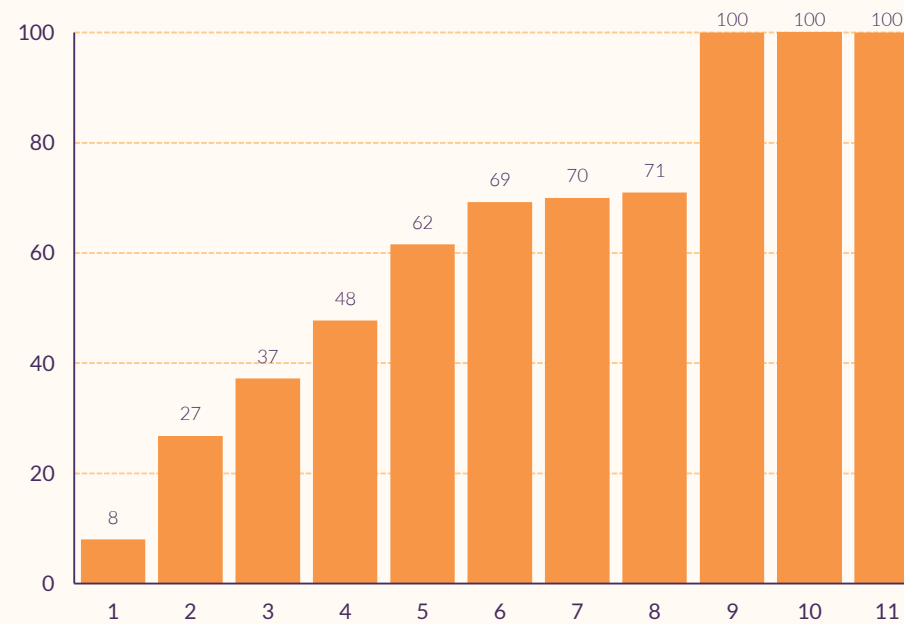
Samenwerking met lokale partners naar aanstelling



Bron: Vragenlijst onder gemeentelijke coördinatoren Doortrappen, 2023, Mulier Instituut.

2. Eerste resultaten monitor: Bereik kwartiermakers

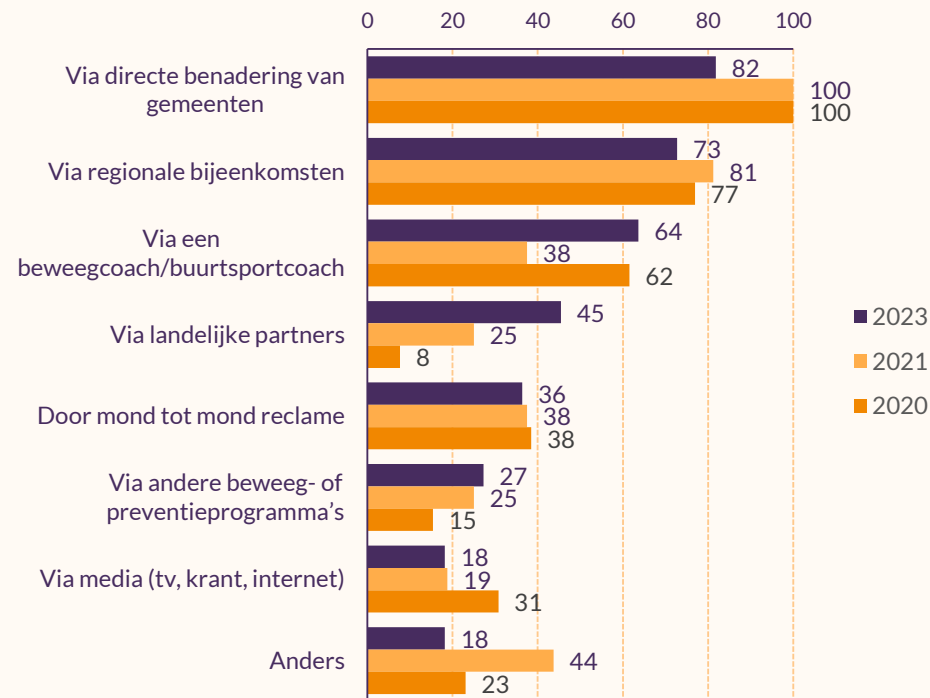
Percentage gemeenten welke doortrappen inzetten binnen de provincies



Bron: Vragenlijst onder kwartiermakers Doortrappen, 2023, Mulier Instituut.

2. Eerste resultaten monitor: Bereik kwartiermakers

Hoe bereiken kwartiermakers nieuwe Doortrappen-gemeenten

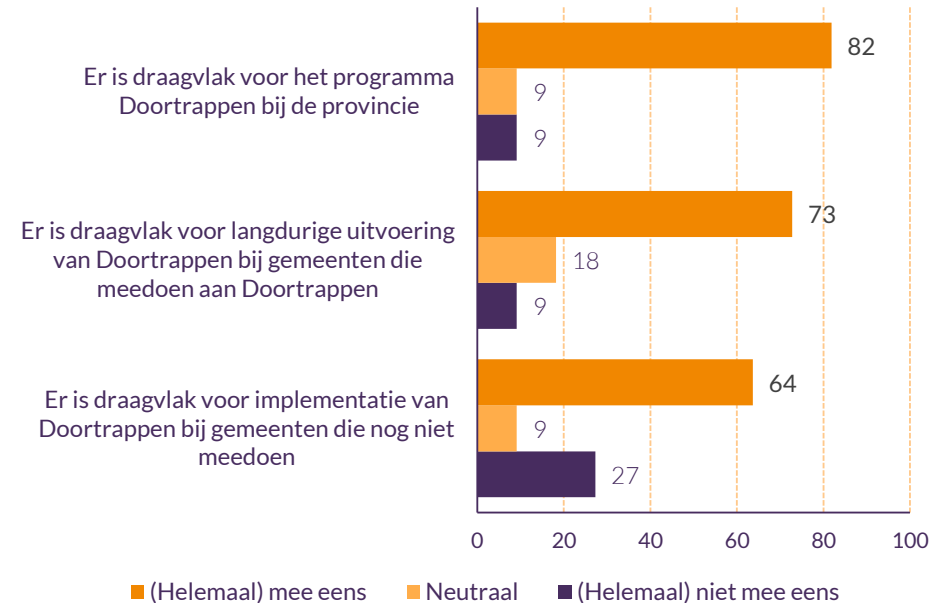


Bron: Vragenlijst onder kwartiermakers Doortrappen, 2023, 2021 & 2020, Mulier Instituut.

2. Eerste resultaten monitor: Bereik kwartiermakers

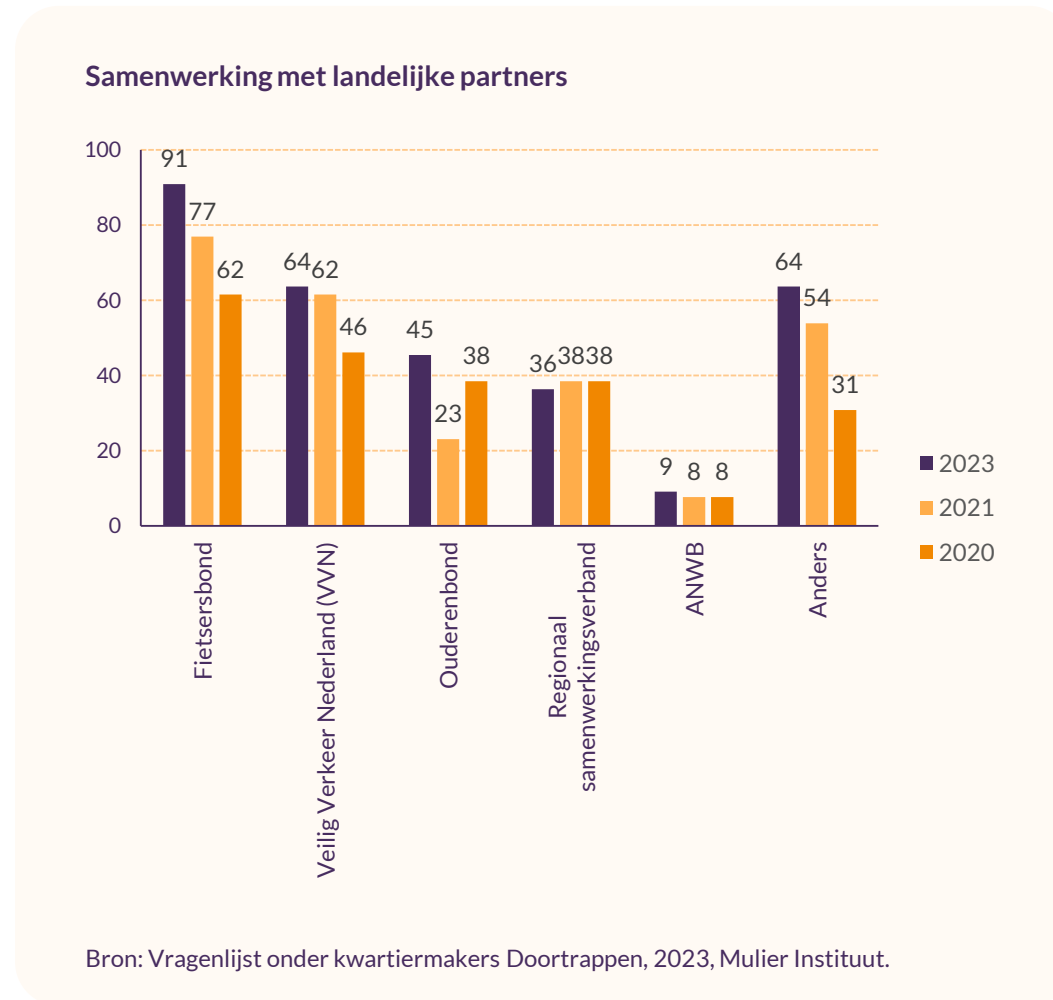
- Bereiken nieuwe gemeenten
 - Sterke relaties (bestuur, bsc)
 - Cijfers over fietsongelukken
- Belemmeringen starten doortrappen
 - Tijd & capaciteit

Draagvlak binnen gemeenten en provincie



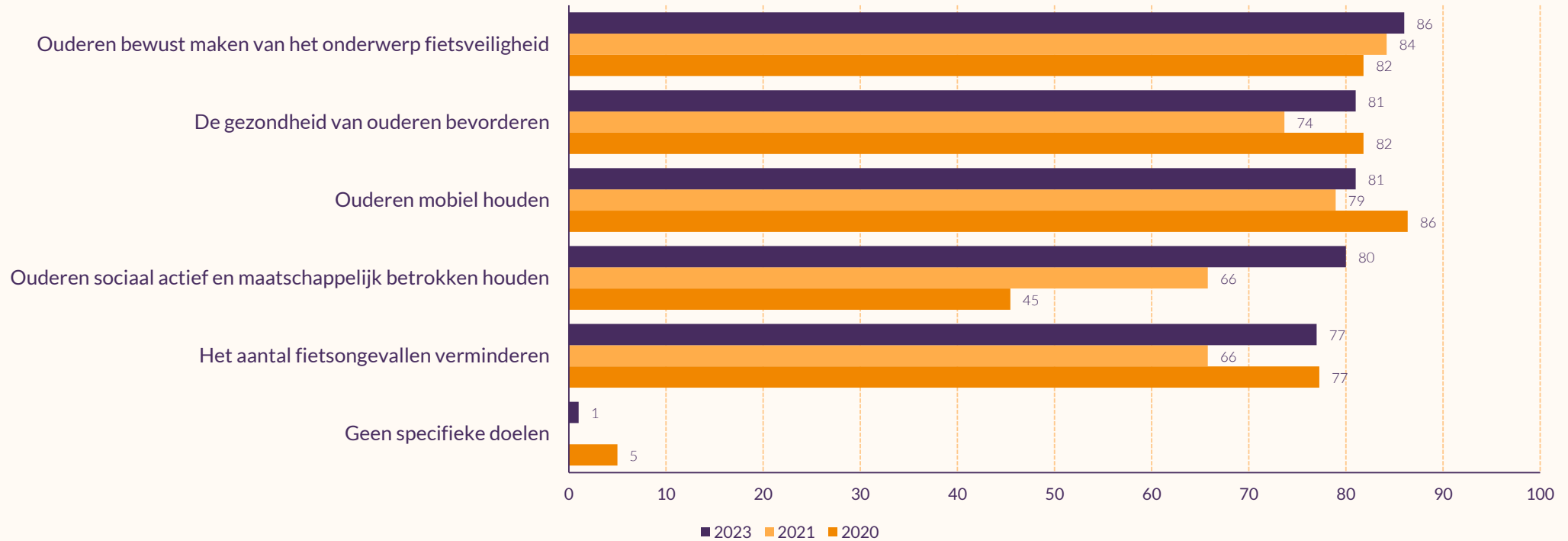
Bron: Vragenlijst onder kwartiermakers Doortrappen, 2023, Mulier Instituut.

2. Eerste resultaten monitor: Adoptie kwartiermakers



2. Eerste resultaten monitor: Implementatie coördinatoren

Doelen die gemeenten nastreven met het programma Doortrappen



Bron: Vragenlijst onder gemeentelijke coördinatoren Doortrappen, 2023, 2021 en 2020, Mulier Instituut.

| 2. Eerste resultaten monitor: Implementatie coördinatoren

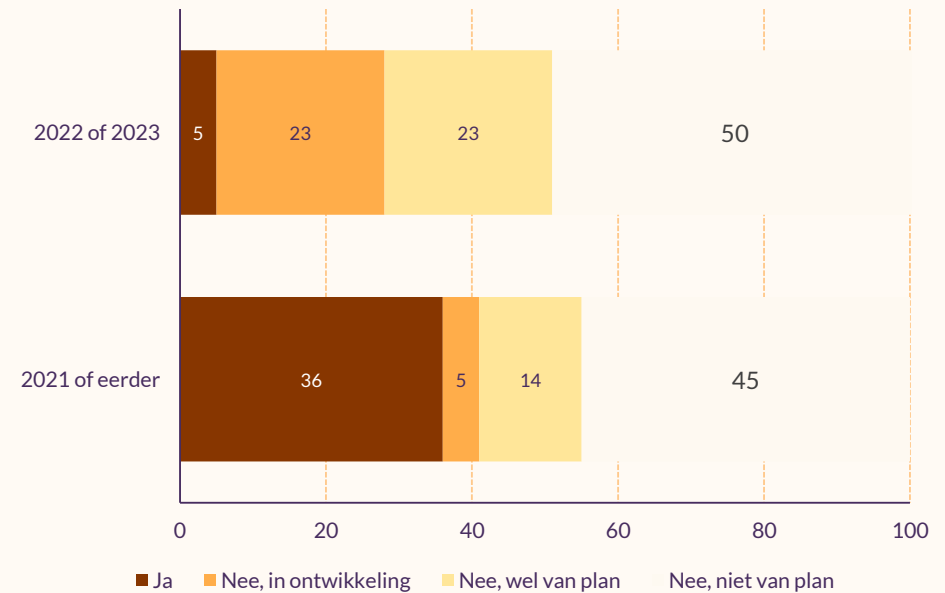
Wat helpt om door te gaan met Doortrappen?

- Draagvlak
- Samenwerkingen
- (Financiële) ondersteuning
- Communicatie met doelgroep

2. Eerste resultaten monitor: Borging coördinatoren

- Doortrappen als onderdeel van gemeentelijk beleid
- Jaarlijkse Doortrappenagenda

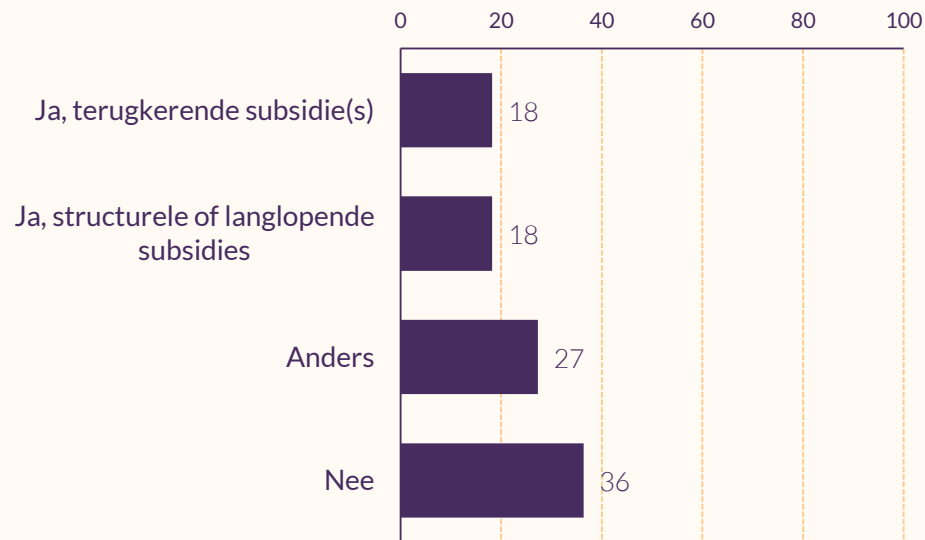
Aanwezigheid van jaarlijkse Doortrappenagenda in de gemeente
- naar startjaar



Bron: Vragenlijst onder gemeentelijke coördinatoren Doortrappen, 2023, Mulier Instituut.

2. Eerste resultaten monitor: Borging

Mogelijkheid subsidie aanvragen gemeenten



Bron: Vragenlijst onder kwartiermakers Doortrappen, 2023, Mulier Instituut.

Coördinatoren

- 60% van gemeenten ontvang budget, vooral eenmalige of terugkerende subsidie
- Wordt in bijna alle gemeenten gebruikt voor activiteiten, daarnaast ook voor communicatiemiddelen (42% vd gemeenten), aanstellen van coördinatoren (32%)

Kwartiermakers

- 4 kwartiermakers geven aan dat gemeenten binnen hun provincie subsidie kunnen aanvragen

2. Eerste resultaten monitor: M&E

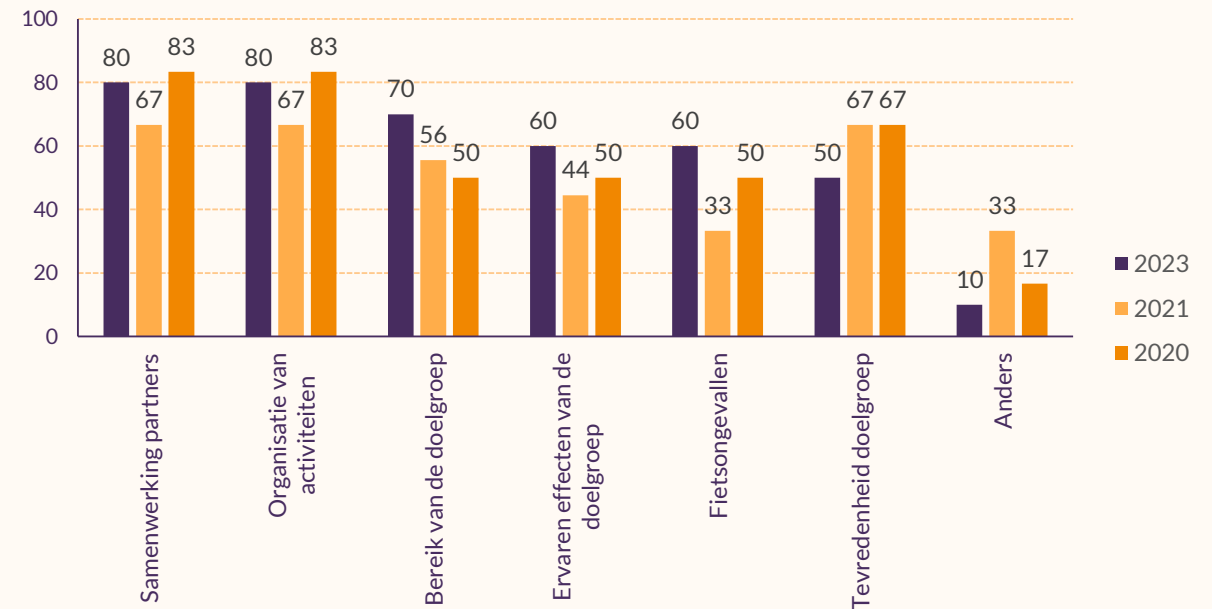
○ Coördinatoren

- 46% van gemeenten houdt resultaten bij (iets minder dan eerder)
- In 15% van gemeenten houden lokale partners resultaten bij (iets meer dan eerder)
- 39% behoeften aan hulpmiddelen, o.a. deelnemersaantallen en evaluatie

○ Kwartiermakers

- 91% van kwartiermakers houdt resultaten bij (meer dan eerder)
- Behoeftte aan uniforme methode om landelijk te kunnen vergelijken

Bijgehouden resultaten per provincie (meerdere antwoorden mogelijk, n=11)



Bron: Vragenlijst onder kwartiermakers Doortrappen 2023, 2021 & 2020, Mulier Instituut.